xiaomi

Xiaomi Smart-Luftreiniger 4 Pro Filter Benutzerhandbuch

Auspacken der Verpackung

Lesen Sie diese Handbuch vor der Verwendung sorgfältig und bewahren Sie es auf, um zukünftig die Informationen nachlesen zu können.

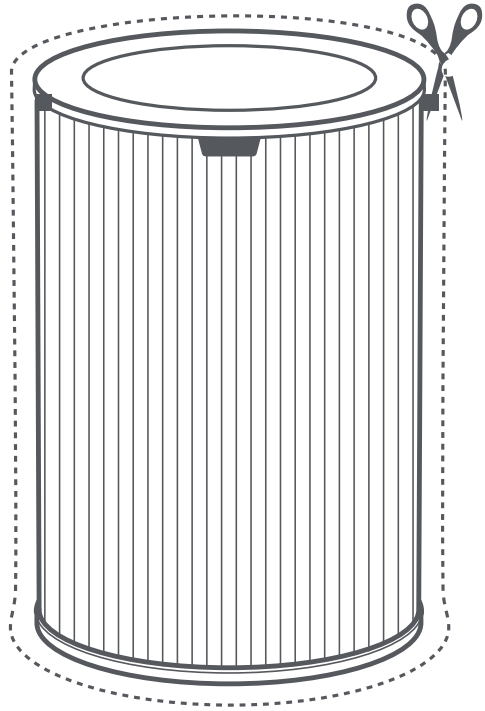

Bitte packen Sie den neuen Filter vor dem Gebrauch aus.

Entfernen des alten Filters

Warnung: Vergewissern Sie sich, dass der Luftreiniger ausgeschaltet und vom Stromnetz getrennt ist, bevor Sie die folgenden Arbeiten ausführen.

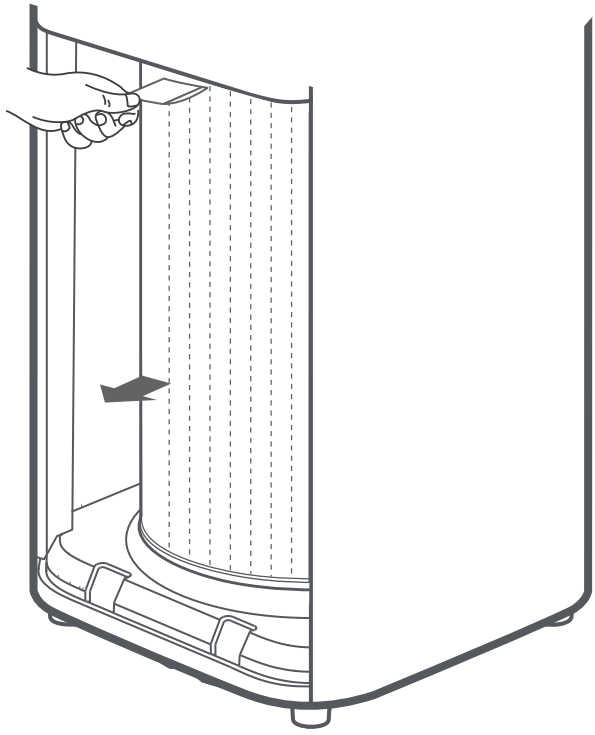

Filterband ziehen, um den Filter zu entfernen.

Installation des Neuen Filters

Warnung: Vergewissern Sie sich, dass der Luftreiniger ausgeschaltet und vom Stromnetz getrennt ist, bevor Sie die folgenden Arbeiten ausführen.

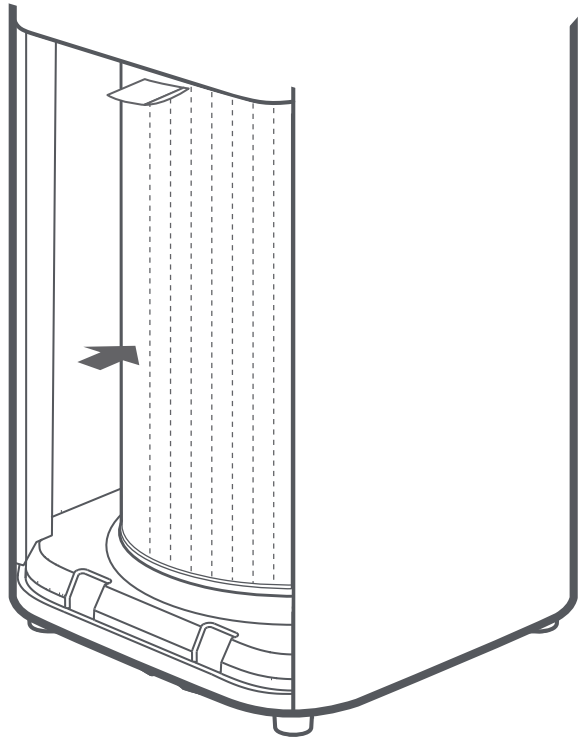

Bringen Sie den Filter mit dem Filterband oben in Position und schließen Sie dann das Filterfach.

Vorsichtsmaßnahmen

Bitte beachten Sie die Erinnerung auf dem Bildschirm des Luftreinigers zum Auswechseln des Filters. Der Filter, der Aktivkohle enthält, kann nach einer gewissen Zeit des normalen Gebrauchs Gerüche abgeben. Es wird empfohlen, den Filter für eine gewisse Zeit an einen Ort mit guter Beleuchtung und Belüftung zu legen, damit er die Aktivität der Aktivkohle verbessern und seine teilweise Adsorptionskapazität wiederherstellen kann. Wenn die Erinnerung auf dem Bildschirm des Luftreinigers erscheint, tauschen Sie den Filter bitte rechtzeitig aus.

Hinweis: Abbildungen des Produkts, des Zubehörs und der Benutzeroberfläche in der Benutzerhandbuch dienen nur als Referenz. Die tatsächlichen Produkte und Funktionen können aufgrund von Produktverbesserungen variieren.

Hersteller: Beijing Smartmi Electronic Technology Co., Ltd.
(eine Mi Ecosystem Firma)
Adresse: Room 201-203, Unit 6, Building A, No. 66, Zhufang Road, Qinghe, Haidian District, Peking
Weitere Informationen finden Sie auf www.mi.com
Ein detailliertes elektronisches Handbuch finden Sie unter
www.mi.com/global/service/userguide
Hergestellt in China

Importeur:
Beryko s.r.o.
Na Roudné 1162/76, 301 00 Plzeň
www.beryko.cz